



VYUŽITÍ METODY NTC LEARNING V BĚŽNÉ MŠ (2. část prezentace)


MŠ U Sluníčka Horní Slavkov















Abstraktní symboly – dopravní značky







Akomodace oka

- ❖ hod míčem těsně u sebe (sledovat kam míří)
- ❖ házení na cíl, kutálení, kuželky, míčová školka, spolupráce při činnostech s míčem
- ❖ hry s pálkou, odbíjení (sledovat dráhu míče)












Rotace / Rovnováha

- otáčení kolem své vlastní osy
- až 10 sekund, zavřít oči a vyrovnat, opakovat 3x
- pouze jedním směrem - „nerozmotávat“
- další den druhým směrem
- Rovnovážná cvičení – chůze po kladině, čáře atd.















Rozvoj myšlení













Děkuji za pozornost.



- Za kolektiv: Mgr. Iveta Svobodová
- Kontakt: **mshs@guick.cz**

Mobil: 724726637

Mateřská škola Horní Slavkov, Dlouhá
620/1, okres Sokolov